

I N D I C E

PAG.	CONCEPTO
<u>CONTENEDORES Y BOTES</u>	
2	CONTENEDORES INDUSTRIALES DE POLIETILENO
3	CONTENEDORES METÁLICOS 1100 lts.
3	CONTENEDORES DE VOLTEO
3	BOTES CILÍNDRICOS CON TAPA PLANA, TAPA EMBUDO Y TAPA ABATIBLE CON CENICERO.
4	BOTES PARA DESECHO DE TOALLAS FEMENINAS
4	BOTES ECOLÓGICOS EN VARIEDAD DE MODELOS, CAPACIDADES Y COLORES
5	CENTROS PARA SEPARACIÓN BASURA
5	CONTENEDORES CHICOS PARA RESIDUOS PELIGROSOS
6	BOTES HEXAGONALES PARA GASOLINERAS
6	BOTES CON TAPA ABATIBLE Y BALANCÍN
6	BOTES CON TAPA Y PEDAL
6	BOTES CON CENICERO
6	CESTOS CHICOS
7	PAPELERAS URBANAS PARA PARQUES Y JARDINES
<u>LINEA ACERO INOXIDABLE</u>	
7	BOTES REDONDOS
7	BOTES CUADRADOS
8	BOTES ECOLÓGICOS
8	BOTES CON CENICERO
9	PORTA-EXTINTORES DE PISO Y PARA EMPOTRAR EN PARED
9	BOTES VARIOS
<u>SEÑALAMIENTO</u>	
9	TRAFITAMBOS
9	SEÑALAMIENTO TIJERA PARA PISO MOJADO
9	CONOS DE ADVERTENCIA
<u>UTILITARIOS</u>	
9	CUBETAS CON EXPRIMIDOR, CUBETAS CON DIVISOR, CUBETAS DOBLE BARRIL.
9	CUBETA Y ESTUCHE PARA LIMPIEZA DE VIDRIOS
10	CARROS CAMARISTAS
10	CARROS DE SERVICIO 3 NIVELES
10	CARROS CONSERJE
10	CARRO TIJERA
10	RECOGEDOR LOBBY
10	ACCESORIOS PARA BAÑO: DISPENSADOR DE TOALLAS DE PAPEL INTERDOBLADAS, DISPENSADORES DE ROLLO DE PAPEL SANITARIO
10	SILLA PARA BEBÉ (PERIQUERA)
11	CAMBIADORES PARA BEBÉ HORIZONTALES Y VERTICALES
<u>CONTENEDORES PARA PILAS Y BATERIAS USADAS</u>	
11	CONTENEDORES CON DOBLE COMPARTIMIENTO PARA PILAS TIPO BOTÓN O ALCALINAS
<u>TARIMAS Y PLATAFORMAS</u>	
11	TARIMAS Y PLATAFORMAS ANTI-DERRAME
11	TARIMAS DE CARGA PARA USO CON MONTACARGAS, PATIN Y RACKS
<u>EQUIPO DE LIMPIEZA</u>	
12	ASPIRADORAS, SOPLADORES, PULIDORAS
<u>HERRAMIENTAS PARA LIMPIEZA</u>	
12	ESCOBAS, TRAPEADORES, JALADORES, CEPILLOS, ESCOBETAS, RECOGEDORES, EXTENSIONES, MOPS

PRODUCTO	CÓDIGO	DESCRIPCIÓN
CONTENEDORES INDUSTRIALES		
	DT120E	Contenedores Europeos DUST 120 lt. Fabricados en Polietileno Alta Densidad bajo proceso de inyección. Espesor: 3.8 mm. Ruedas de hule con eje tubular de acero galvanizado. Protección contra rayos UV. Colores: Gris, verde, azul, amarillo, rojo. Medidas: Altura 97.4cm, Largo 48.0 cm, Ancho 55.5 cm
	DT240E	Contenedores Europeos DUST 240 lt. Fabricados en Polietileno de Alta Densidad bajo proceso de inyección. Espesor: 4.5mm. Ruedas de hule con eje tubular de acero galvanizado. Protección contra rayos UV. Colores: Gris, verde, naranja, marrón, amarillo, azul, rojo. Medidas: Altura 103.0cm, Largo 58.0 cm, Ancho 73.8cm.
	DT360E	Contenedores Europeos DUST 360 lt. Fabricados en Polietileno de alta densidad bajo proceso de inyección. Espesor: 4.5mm. Ruedas de hule con eje tubular de acero galvanizado. Protección contra rayos UV. Color: gris, verde, azul. Medidas: Altura 111.2cm, Largo 58.5cm, Ancho 88.0cm.
	DT660E	Contenedor Europeo Dust 660 lt. Fabricados en Polietileno de Alta Densidad bajo proceso de inyección. Espesor: 6.5mm. Ruedas de hule con freno. Tapón de drenado. Asas laterales, Estabilizados contra rayos UV. Resistentes a golpes y trato rudo. Colores: gris y verde. Medidas: Altura 121.3cm, Largo 137.3cm, Ancho 78.0cm.
	DT770E	Contenedor Europeo Dust 770 lt. Europeo. Fabricado en Polietileno Alta Densidad bajo proceso de inyección. Espesor: 6.5mm. Ruedas de hule con freno. Tapón de drenado. Asas laterales, estabilizados contra rayos UV. Resistentes a golpes y trato rudo. Colores: gris y verde, azul. Medidas: Altura 136.5cm Largo 137.3cm Ancho 78.0 cm.
	DT1100E	Contenedores Europeos Dust 1100 lt. Fabricados en Polietileno de Alta Densidad bajo proceso de inyección. Espesor: de 6.5mm. Ruedas de hule con freno. Tapón de drenado. Asas laterales. Estabilizados contra rayos UV. Colores: Gris, verde, naranja, café, azul, amarillo, rojo. Medidas: Altura 135.4cm Largo 137.3cm Ancho 107.3 cm.
	DT180E	Contenedores Europeos Dust 180 lts. Fabricados en Polietileno de Alta Densidad bajo proceso de inyección. Dos ruedas con eje tubular de acero galvanizado, barra sujetadora. Estabilizados contra rayos UV. Resistentes a golpes y trato rudo. Contenedor color gris con tapa amarilla, azul, verde y gris. Medidas: Altura 104.5cm Largo 48.0cm Ancho 72.9cm
	DT240E2	Contenedores Europeos Dust 240 lts. Fabricados en Polietileno de Alta Densidad bajo proceso de inyección. Dos ruedas con eje tubular de acero galvanizado. Estabilizados contra rayos UV. Resistentes a golpes y trato rudo. Contenedor color gris con tapa amarilla, blanca, azul, verde y gris. Medidas: Altura 104.5 cm Largo 58.0 cm Ancho 73.0 cm
	CP140	Contenedor Nacional 140 lts. Fabricado en polietileno de media densidad en proceso de rotomoldeo. Llantas de hule. Resistentes a golpes y trato rudo. Color: Gris, verde, naranja, rojo, amarillo, azul rey, café. Medidas: Altura 102 cm Largo 50 cm Ancho 55 cm
	CP240	Contenedor nacional 240 lts. Fabricado en polietileno de media densidad en proceso de rotomoldeo. Llantas de hule. Resistentes a golpes y trato rudo. Color: Gris, verde, naranja, rojo, amarillo, azul rey, café. Medidas: Altura 116 cm Largo 62 cm Ancho 73 cm
	CP360	Contenedor nacional 360 lts. Fabricado en polietileno de media densidad en proceso de rotomoldeo. Llantas de hule. Resistentes a golpes y trato rudo. Color: Gris, verde, naranja, rojo, amarillo, azul rey, café. Medidas: Altura 114 cm Largo 70 cm Ancho 80 cm



CTM1100 Contenedores Metálicos DUST capacidad 1100 lts. Robustos y de gran resistencia. Muy útiles para desechos industriales. Estructura de marcos reforzada. Tapón de drenado. Dos ruedas con freno. Asas laterales.
Tapa plana: Alt. 121 cms Largo 137 cms Ancho 100 cms
Tapa Domo: Alt. 143 cms Largo 137 cms Ancho 100 cms



CTS1100 Contenedor Europeo DUST SPLIT-LID Capacidad 1100 lts. Fabricado en polietileno de alta densidad bajo proceso de inyección. Tapa dividida con color que facilita el depósito de desechos pequeños. Asas laterales. Estabilizado contra rayos UV. Tapón de drenado. Espesor 6.5 mm. Resistente a golpes y trato rudo.
Medidas: Altura 136.5cm, Largo 137.3, Ancho 78.0 cm.



CP2000 Contenedor 2000 lts. fabricado en polietileno de media densidad en proceso de rotomoldeo. Tapa completa y dos tapas chicas. Asas laterales para facilitar su vaciado. Tapón de drenado. Ruedas de hule giratorias. Resistente a golpes y trato rudo. Colores: Verde, amarillo, gris, azul, rojo, naranja.
Medidas: 207.0*107.0*139.0cm



CP1000 Contenedor 1000 lts. fabricado en polietileno de media densidad en proceso de rotomoldeo. Tapa completa y dos tapas chicas. Asas laterales opcionales. Ruedas de hule giratorias. Tapón de drenado. Colores: Verde, amarillo, gris, azul, rojo, naranja.
Medidas: 129.0*108.0*135.0cm



CP550 Contenedor capac. 550 lts. Fabricado en polietileno de media densidad en proceso de rotomoldeo. Tapa completa y una tapa chica. Asas laterales opcionales. Cuatro ruedas de hule giratorias. Tapón de drenado. Resistente a golpes y trato rudo. Colores: Verde, amarillo, gris, azul, rojo, naranja.
Medidas: 105.0*85.0*116.0cm



CP7200 Tambo capacidad 200 lts. Con dos tapones de 2". Fabricado en polietileno de media densidad en proceso de rotomoldeo.
Medidas: Alto 91.0cm Diam. 58.6

CONTENEDORES DE VOLTEO



Fabricados en polietileno de media densidad. Ruedas de hule, dos fijas y dos giratorias. Colores: Gris, verde, azul, amarillo, rojo, naranja
CPV500 Capacidad 500 lts. Estructura tubular de refuerzo opcional.
Medidas: 80.0*139.5*98.0cm

CPV750 Capacidad de 750 lts. Estructura tubular de refuerzo opcional. Tapa opcional. **Medidas:** 87.0*156.0*112.0cm

CPV1000 Capacidad 1000 lts. Tapa Opcional con bisagra al centro. Con estructura tubular integrada
Medidas: 95.0*195.0*105.0cm

BOTES CILÍNDRICOS CAPACIDAD 80 LTS.



D7503 Basurero cilíndrico 80 lt c/tapa plana y dolly. Color gris.

Medidas: Altura 74.5 cm Diam Superior 55.5m

D7505 Basurero cilíndrico 80 lt c/tapa embudo y dolly. Color gris.

Medidas: Altura 81.5 cm Diam Superior 55.5cm



D7510 Basurero cilíndrico 80 lt c/tapa plana sin dolly. Color gris.

Medidas: Altura 61.5 cm Diam Superior 55.5 cm

D7512 Basurero cilíndrico 80 lt c/tapa embudo sin dolly. Color gris

Medidas: Altura 68.5 cm Diam Superior 55.5 cm



D7806 Basurero cónico con tapa embudo 80lt

Medidas: Altura 77cm Diam. Sup.40cm Diam Inf. 34cm

BOTES CILÍNDRICOS CAPACIDAD 120 LTS.



DTB007 Basurero cilíndrico con tapa abatible y cenicero 120 lt. Color gris

Medidas: Altura 96 cm Diam. Superior 63cm



- 077502 Basurero cilíndrico con tapa plana y dolly 120lt. Color gris.
Medidas: Altura 83 cm Diam. Superior 63cm
- 077504 Basurero cilíndrico con tapa embudo y dolly 120lt. Color gris.
Medidas: Altura 91 cm Diam Superior 63cm
- 077509 Basurero cilíndrico con tapa plana sin dolly 120lt. Color gris.
Medidas: Altura 70 cm Diam. Superior 63cm
- 077511 Basurero cilíndrico con tapa embudo sin dolly 120lt. Color gris.
Medidas: Altura 88 cm Diam. Superior 63cm
- 077508 Basurero cilíndrico con tapa plana sin dolly 168 lt. Color gris.
Medidas: Alt. 79 cm Diam Superior 70 cm
- 077501 Basurero cilíndrico con tapa plana y dolly 168 lt. Color gris.
Medidas: Alt. 92 cm Diam Superior 70 cm
- 077717 Tapa plana para bote cilíndrico de 80 lt.
- 077716 Tapa embudo para bote cilíndrico 80 lt.
- 077722 Tapa plana para bote cilíndrico 120 lts.
- 077723 Tapa embudo para bote cilíndrico 120 lts.

BOTES ECOLÓGICOS



- DT188 Contenedor para desecho de toallas femeninas. Capac. 18 lts.
Su sistema de pedal para depósito de la toalla permite que permanezca cerrado evitando que salgan malos olores.
Medidas: 35*17*53cm.



- A241011 Bote para desecho de toallas femeninas fabricado en acero inoxidable, para empotrar en pared.
Medidas: 30*26*10.5cm
- Bote SLIM-DUST. Ligero y resistente. Ideal para espacios reducidos.
CT65SL 65 lts. con asas. Medidas: 62*28*63cm Gris claro, gris osc., verde.
CT90SL 90 lts. Medidas: 51*28*75cm Verde, azul, gris claro, gris oxford, negro, café, naranja.

- Tapas para bote SLIM:
CTTDP Con doble perforación color verde, azul, gris claro, gris fuerte
CTTAN Tapa abatible negra, gris
CTTBG Tapa balancín gris, verde, naranja, café
CTTPL Tapa plana negra



- CT050 Bote capacidad 50 lts. empalmable. Resistente y ligero.
Colores: verde, gris, amarillo, azul
Medidas: 40.0*34.5*61.0cm



- SB866 Bote con tapa balancín e impresión de orgánico e inorgánico
Capacidad 80 lts.
Medidas: Alt. 87 cm Largo 46.8 cm Ancho 36.2 cm.



- Bote rectangular sin tapa colores varios. Capacidad 65 lts.
Medidas: Alt. 55.5 cm Largo 46.8 cm Ancho 36.2 cm
- SB828 Bote rectangular sin tapa colores varios. Capacidad 80 lts.
Medidas: Alt. 71 cm Largo 46.8 cm Ancho 36.2 cm



- SB 808 Bote color completo 80 lts. con tapa balancín lateral.
Medidas: Alt. 87.0cm ancho 36.2cm largo 46.8cm,
- SB65BLC Bote color completo 65 lts. con tapa balancín lateral.
Medidas: Alt. 71.0cm ancho 46.8cm largo 36.2cm,



- SB80TEC Bote con tapa elíptica. Capac. 80 lts. Color completo.
Medidas: Alt. 81.5cm ancho 35cm largo 46 cm
- SB65TEC Bote con tapa elíptica. Capac. 65 lts. Colores completos.
Medidas: Alt. 66. cm ancho 35.0 cm largo 46.0cm
Variedad de colores.



- SB80TEN Bote negro con tapa elíptica de color capacidad 80 lts.
Medidas: Alt. 66 cm largo 35 cm ancho 46 cm
- SB65TEN Bote negro con tapa elíptica de color capacidad 65 lts.
Medidas: Alt. 81.5 cm Ancho 46 cm Largo 35 cm
Bote color negro y tapas en variedad de colores.



- SB65BFC Bote capacidad 65 lts. con tapa balancín frontal. Varios colores.
Medidas: Alt. 70.0cm Ancho 36.2cm Largo 46.8cm
- SB80BFC Bote capacidad 80 lts. con tapa balancín frontal. Varios colores.
Medidas: Alt. 87.0cm Ancho 36.2cm Largo 46.8cm



- SB814B Bote blanco o negro 65 lts. Tapa con balancín gris o verde.
Medidas: Alt. 70cm ancho 36.2cm largo 46.8cm
- SB844B Bote blanco o negro 80 lts. Tapa con balancín gris o verde.
Medidas: Alt. 87cm ancho 36.2cm largo 46.8cm
- SB845N



- SB 875 Bote color completo 42 lts. con tapa balancín lateral
Variedad de colores.
Medida: Alt. 61cm ancho 25cm largo 43 cm.



SB 838 Bote redondo 45 lts. con tapa embudo.
 Variedad de colores.
 Medida: Alt. 77cm Diam. 41 cm.



SB50TR Bote cuadrado negro con tapa y ruedas. Capac. 50 lts.
 Tapas color: gris, verde, azul, naranja
 Medidas: Alt. 63cm ancho 47cm largo 42cm



SB 839 Botes redondos capacidad 45 lt. Con tapa domo balancín.
 Variedad de colores.
 Medidas: Alt. 77 cms Diam 41 cms.



SB 809 Bote tapa balancín mediano. Capac. 17 lts.
 Color blanco c/tapa traslúcida y color beige con tapa humo
 Color negro c/tapa gris, verde y negra
 Color naranja con tapa traslúcida.
 Medidas: Alt. 43cm ancho 23cm largo 30 cm



SB 804 Bote blanco con tapa cortina verde o gris. Capacidad 30 lts.
 Medidas: Alt. 56cm ancho 28cm largo 34 cm



SB 849 Bote redondo capacidad 80 lts. con tapa embudo
 Variedad de colores.
 Medidas: Alt. 84 cms Diam 41 cms.



KL60PR Bote de basura con tapa perforada o tapa ranurada
 para recolección de botellas y papel.
 Capacidad 60 lts. Color gris

CENTROS PARA SEPARACIÓN DE BASURA



KL60PPL Botes para PET, papel y latas. Capac. 60 lts.
 Base con ruedas opcional.
 Ligeros y de gran resistencia.
 Medidas con base: Alt. 73cm Largo 48cm Ancho 33cm



CSL90 Bote modelo SLIM Capac. 90 lts. con tapa balancín o doble perforación.
 Con estructura metálica cubierta con pintura electrostática.
 Pestaña de estructura con etiqueta clasificadora. Varios colores.
 Medidas: Alt. 102 cm ancho 29.5 cm largo 71 cm



KLTC060 Bote de basuera con tapa abatible capacidad 60 lts.
 Variedad de colores para la correcta separación de desechos
 y para programas de codificación por áreas.



Centro de Separación de Basura con 2 botes tapa balancín y estructura.
 Botes de 65 u 80 lts.

SB7892 Medidas con botes de 65 lts. Alt. 123 Largo 73 Ancho 47 cms
 SB7872 Medidas con botes de 80 lts. Alt. 123 Largo 73 Ancho 47 cms



Centro de Separación de Basura con 3 botes tapa balancín y estructura.
 Botes de 65 u 80 lts.

SB7893 Medidas con botes de 65 lts. Alt. 123 Largo 110 Ancho 47 cms
 SB7873 Medidas con botes de 80 lts. Alt. 123 Largo 110 Ancho 47 cms



Centro de Separación de Basura con 4 botes tapa balancín y estructura.
 Botes de 65 u 80 lts.

SB7894 Medidas con botes de 65 lts. Alt. 123 Largo 146 Ancho 47 cms
 SB7874 Medidas con botes de 80 lts. Alt. 123 Largo 146 Ancho 47 cms



Centro de Separación de Basura con 5 botes tapa balancín y estructura.
 Botes de 65 u 80 lts.

SB7895 Medidas con botes de 65 lts. Alt. 123 Largo 182 Ancho 47 cms
 SB7875 Medidas con botes de 80 lts. Alt. 123 Largo 182 Ancho 47 cms

CONTENEDORES PARA RESIDUOS PELIGROSOS



CNPC01 Bote cuadrado para punzocortantes
 Capacidad 4.75 lts.



SB8513AM Bote capacidad 17 lts. con pedal. Color amarillo.
 SB8514RU Bote capacidad 17 lts. con pedal. Color rojo.
 Medidas: Altura 43cm Largo 31.5cm Ancho 28.6 cm

BOTES HEXAGONALES



CP150H Papelera hexagonal fabricada en polietileno de media densidad. Tapa desmontable. Resistente a altos impactos y trato rudo. Capac. 150 lts.
Color: Verde, gris, rojo.
Medidas: Diam 57.5cm Altura 85.0 cms.



CP150G2 Papelera capac. 150 lts. fabricada en polietileno de media densidad. Tapa desmontable bicolor para basura orgánica e inorgánica.
Dos botes interiores (liners)
Medidas: 57.5*92.0cm



BOTES TAPA BALANCIN

CT24TB Bote de 24 litros, tapa balancin. Color gris claro, gris fuerte, beige.
Medidas: 36.5*27*38 cm

CT35TB Bote de 35 litros, tapa balancin. Color gris claro y gris fuerte.
Medidas: 38.5*28*50 cm

BOTES CON TAPA ABATIBLE



CT25TA Bote cuadrado 25 lt con tapa abatible. Gris.
Medidas: 34*28*44cm

CT40TA Bote cuadrado 40 lt con tapa abatible. Gris.
Medidas: 41*33*61cm

CT60TA Bote cuadrado 60 lt con tapa abatible. Gris y verde.
Medidas: 41*41*70cm

CT100TA Bote cuadrado 100 lt con tapa abatible. Gris y verde.
Medidas: 49*49*87cm



CT90TA Bote cuadrado tapa intocable. Capac. 90 lt. Gris.
Medidas: Alt. 90cm largo 41 cm ancho 41 cm

CT80TA Bote media luna 80 lts. con tapa abatible color gris.
Medidas: Alt. 72 cm largo54.5cm ancho 31.5 cm

BOTES CON TAPA Y PEDAL



CT30P Basurero cuadrado de 30 lt con pedal. Gris, amarillo, blanco y rojo.
Medidas: 40*41*45cm

CT45P Basurero cuadrado de 45 lt con pedal. Gris, amarillo, blanco y rojo.
Medidas: 40*41*65cm

CT68P Basurero cuadrado de 68 lt con pedal . Gris, amarillo, blanco y rojo.
Medidas:50*41*67cm



SB854 Bote capacidad 80 lts. con tapa y pedal. Variedad de colores.
Medidas: Alt. 68.5cm Ancho 42.0cm Largo 52.0cm

SB853 Bote con tapa y pedal 17 lts.
Medidas: Alt. 43cm largo 31.5cm ancho 28.6 cm

BOTES CON CENICERO



DT7500 Bote fabricado en polipropileno rígido con cenicero de acero inoxidable. Cesto interior con capacidad de 8 lts.
Medidas: 29 *58 cm Color café y negro



CP8C90 Bote fabricado en polietileno de media densidad. Resistente a golpes. Capac. 90 lts. Con cenicero de acero inoxidable opcional. Colores: Gris, rojo, azul rey, verde.
Medidas: 45cm diametro, 112 cm altura

CESTOS



SB805 Cesto de malla redondo. Capac. 12.5 lt
Medidas: Altura 28cm diam. 27.5 cm (Caja con 6 piezas).



SB829 Cesto capacidad 17 lts. sin tapa. Color beige, negro, blanco.
Medidas: Altura 33.5cm Ancho 24.0cm Largo 31.0cm



SB801 Cesto rectangular sin asa. Capac. 13 lts. Colores: Verde, gris, azul, amarillo negro, café, capuchino.
Medida: Alt. 31.5cm Ancho 21.3cm Largo 32.2cm



SB887 Cesto jumbo negro con tapa balancin de color. Capacidad 26 lts.
Medidas: Altura 50cm Ancho 26.7cm Largo 39.5 cm

PAPELERAS URBANAS



- CTPUF** Papelera Europea Modelo Prima. Fabricada en polietileno de alta densidad bajo proceso de inyección. Estabilizada contra rayos UV
 Color gris y verde
Medidas: Alt. 84cm Ancho 35cm Largo 35.3cm
- CTPPF** Poste para una o para dos papeleras.
- CPPU70** Papelera urbana capac. 70 lts. en polietileno de media densidad, empotrable y con llave de acceso. Color: Verde, amarillo, gris, azul, rojo.
- CPP01** Poste opcional para una o dos papeleras
Medidas: 44.0*105.0cm
- CPPU50** Papelera capac. 50 lts. en polietileno de media densidad. Empotrable, con llave de acceso.
 Colores: Verde, amarillo, gris, azul, rojo.
Medidas: 48.0*37.0*81.0cm
- CPP02** Poste opcional para una o dos papeleras
- CPP175** Papelera domo capac. 175 lts. fabricada en polietileno. Tapa desmontable con dos o 4 perforaciones.
 Colores: Gris, verde, azul, rojo, amarilla, naranja
Medidas: 63.0*59.0*114.0cm.

LINEA ACERO INOXIDABLE



- Bote cilíndrico de acero inoxidable pulido con tapa balancín. Cinturón en su interior para sujetar bolsa para basura. Tapa desmontable. Balancín con sistema oscilatorio.
A601011 Capacidad 15 lts. 30 x 29 cm
A601111 Capacidad 42 lts. 61 x 29 cms
A601211 Capacidad 84 lts. 67 x 40 cms
A601311 Capacidad 150 lts. 80 x 49 cms. Acabado liso o punzonado.



- Bote medio punto en acero inoxidable pulido
 Tapa con sistema de balancín
 Cinturón en su interior para sujetar bolsa para basura
A614111 Capacidad 36 lts. 60x49x25 cm
A614211 Capacidad 49 lts. 80x49x25 cm
 Con tapa amplia (sin balancín). Mismas Especificaciones.
A613111 Capacidad 36 lts. 60x49x25 cm
A613211 Capacidad 49 lts. 80x49x25 cm



- A607023** Cesto de acero en color negro
 Aro superior punzonado de acero inoxidable pulido
 Capacidad: 19 lts. 30 x 29 cms
- A508111** Bote cuadrado con asas acero inoxidable pulido
 Medidas: 59x30x18cm
- A630023** Bote de acero negro con tapa desmontable tipo bala
 Bote interior removible
 50 lts. Medidas: 88 x 35 cm



- Bote de acero inoxidable cuadrado con tapa y pedal.
 Estructurado con base y tapa de polipropileno de alta resistencia
 Cuenta con un bote interior con asa
DT7603 15 lts. Medidas: 21.6 x 24 x 48 cm
DT7406 30 lts. Medidas: 33 x 30 x 64.2 cm



- DT7502** Bote doble de acero inoxidable con tapas y pedales
 Liners interiores con asa.
 Etiquetas de Orgánico e Inorgánico opcionales.
 Capacidad 48 lts (24 lts. cada bote)
 Medidas: Alt. 54 cm Ancho 58.5 cm Largo 36 cm



- DT0379** Bote de acero inoxidable redondo con tapa balancín. 65 lts.
 Base de polipropileno alta resistencia.
 Medidas: Altura 60 cm Diam. 37.5cm



- DT9453** Bote de acero inoxidable redondo con tapa embudo. 65 lts.
 Base de polipropileno alta resistencia.
 Medidas: 70 x 39.5 cms.



- DT011L** Bote de acero inoxidable tipo bala. Capacidad 50 lts.
 Liner (bote) interior con asa de lámina galvanizada
 Tapa con entrada abatible.
 Medidas: 75cm x 35 cm



- Cesto cilíndrico de acero inoxidable en acabado pulido o acabado espejo
 Base de polietileno rígido.
A501011 Capacidad 14 lts. 33 x 24 cms
A501111 Capacidad 18 lts. 41 x 24 cms
A502011 Cesto medio punto acabado pulido.
 Capacidad 8lts. 31x32x17cms

- 
- A626211** Bote redondo de acero inoxidable pulido
Tapa inclinada
Cinturón interior para sujetar la bolsa
Capacidad 150 lts. Medidas: 104 x 505. cms
- A618211** Bote de acero inoxidable pulido punzonado medio punto
Tapa con bisagra. Cinturón para sujetar la bolsa.
Capacidad 34 lts. 81 x 40 x 21 cm
- A623211** Bote de acero inoxidable pulido acabado liso o punzonado.
Capacidad 150 lts. 80 x 49 cms.
Con cinturón para sujetar la bolsa
- A601311** Con tapa balancín (mismas especificaciones)
- A615211** Bote de acero inoxidable pulido acabado liso o punzonado.
Con cinturón interno para sujetar la bolsa
Tapa con perforación al centro.
Capacidad 150 lts. 80 x 49 cms.
- A617011** Bote cubo de acero inoxidable pulido
Tapa balancín
Cinturón interior para sujetar la bolsa
Capacidad 41 lts. Medidas: 61 x 26 x 26 cms
- A604011** Bote cubo de acero inoxidable pulido
Con tapa balancín y cinturón interno para sujetar la bolsa
Capacidad 110 lts. Medidas: 68 x 38 x 38 cms
- A633011** Con tapa de abertura amplia (sin balancín). Mismas especificaciones.
- A603011** Bote cuadrado de acero inoxidable pulido
Con tapa balancín piramide.
Cinturón interno para sujetar la bolsa
Capacidad 110lt. Medidas: 82 x 38 x 38 cms
- A658011** Bote cubo doble ecológico acero inoxidable pulido
Con división interna para basura orgánica-inorgánica
Cinturón interno para sujetar las bolsas
Capacidad 125 lts. Medidas: 79 x 52 x 32.5 cms
- Bote ecológico acero inoxidable pulido para basura orgánica e inorgánica
Con tapa balancín. Cinturón para sujetar la bolsa.
- A651111** Capacidad 42lts Medidas: 61 x 29 cms
- A651311** Capacidad 84 lts Medidas 67 x 40 cms
- A651211** Capacidad 150 lts Medidas: 80 x 49 cms. Acabado liso o punzonado.
- A656211** Bote jumbo ecológico orgánico-inorgánico de acero inoxidable pulido
Con tapa doble balancín. Con división en su interior.
Cinturón para sujetar la bolsa
Capacidad 150 lts. 80 x 49 cms . Acabado liso o punzonado.
- A655211** Bote jumbo ecológico de acero inoxidable pulido
Tapa con 4 perforaciones y 4 contenedores en su interior.
Cinturón para sujetar la bolsa.
Capacidad 150 lts. 80 x 49 cms. Acabado liso o punzonado.
- A655011** Bote cubo ecológico de acero inoxidable pulido con tapa balancín
Cinturón interior para sujetar la bolsa
Capacidad 41 lts. Medidas: 61x26x26 cm
- A661011** Bote cuadrado ecológico de acero inoxidable pulido
Con tapa sistema balancín. Cinturón interior para sujetar la
bolsa de basura.
Capacidad 110 lts. Medidas: 68 x 38 x 38 cms.
- MP9580M** Bote 100% acero inoxidable con cenicero
Con bote interior galvanizado. Granillo de marmol.
Medidas: 61 x 24.5 cms
- A301011** Bote de acero inoxidable pulido con cenicero. Base y cenicero de
polipropileno. Medidas: 23 x 68 cm
- A301211** Bote de acero inoxidable pulido con cenicero. Base y cenicero de
polipropileno. Medidas: 31 x 68 cm
- A304011** Bote con cenicero medio punto de acero inoxidable pulido. Base y
y cenicero de polipropileno. Medidas: 40x20x68 cm
- A304111** Bote con cenicero medio punto de acero inoxidable pulido. Base y
y cenicero de polipropileno. Medidas: 40x20x81 cm
- MP9580M** Porta-extintor 100% acero inoxidable
Con liner interior galvanizado. Mica de señalización.
Medidas: 61 x 24.5 cms
- A401011** Porta-extintor de acero inoxidable pulido con una ventana.
- A401211** Tapa de polipropileno doble función que puede usarse como cenicero.
Capacidad 9 kg. Medidas: 68 x 23 cms
Capacidad 12lb CO2 Medidas 68 x 31 cms



- A407011** Porta extintor G doble ventana de acero inoxidable pulido
 Tapa de polipropileno doble función que puede usarse como cenicero.
 Capacidad 9 kg. Medidas: 65 x 23 cms
- A408011** Porta extintor medio punto de acero inoxidable pulido doble ventana.
 Tapa de polipropileno doble función que puede usarse como cenicero.
 Medidas: 65 x 40 x 20 cms
- A408111** Para empotrar en pared.
 Medidas: 40 x 25 x 17 cms.
- A409011** Porta-extintor gigante con señalización anti-reflejante en la parte superior.
 Acceso al extintor por la parte trasera.
 Medidas: 135.5x70x53cm
- A241011** Caja para desecho de toallas femeninas
 Para empotrar en pared.
 Medidas: 30x26x10.5 cm
- A620111** Paragüero de acero inoxidable pulido.
 Medidas: 23.5x61cm

SEÑALAMIENTO



- CPTF02** Trafitambo con agarradera y 2 cintas reflejantes
- CPTF01** Trafitambo con agarradera sin reflejante
 Color: naranja
 Medidas: Diam menor 45.0cm. Diam. Mayor 60.0cm. Altura 102.0 cm
- CTS01** Señalamiento piso mojado (amarillo)
 Medidas: 68*28.5 cm
- CTSC02** Cono chico advertencia piso mojado
 Medidas: 28*28*95 cm
- CTSC03** Cono grande advertencia piso mojado
 Medidas: 32*32*117 cm
- SB772** Cono de vinil con reflejante.
 Medidas: 30cm, 45cm, 70cm y 90 cm de altura

UTILITARIOS



- DTB038** Cubeta 20lt c/divisor y exprimidor (en colores)
 Medidas: 63*27*67 cm
- DTB079** Cubeta con exprimidor 24 lt en color amarillo
 Medidas: 50*39*81 cm
- DTB070** Cubeta con exprimidor 36lt (distintos colores)
 Medidas: 61*42.5*93 cm
- DTB070E** Exprimidor para cubeta 24 y 36 lt
- DTB043** Cubeta doble 30 lts. exprimidor downpress. Color azul y rojo.
 Medidas: 71*43.5*99 cm
- DTB044** Cubeta doble 30lt exprimidor sidepress. Color amarillo, azul, rojo.
 Medidas: 71*43.5*99 cm
- DTE-09A** Cubeta Magic Bucket con sistema centrifugo para enjuagar y para exprimir. Exprimidor de acero inoxidable. Incluye bastón con mop y mop de repuesto de microfibra. Capacidad 5 lts. Color verde y azul.
- DTE010V**
- DTC074** Cubeta 15lt c/divisor y exprimidor cónico (gris)
 Medidas: 43.5*27.5*33 cm
- DTB085** Estuche para limpieza e vidrios
- DTB402** Cubeta para limpieza de vidrios con rodajas y escurridor
 Medidas: 56*29.5*34 cm
- DTB037** Cubeta doble barril en color gris
 Medidas: 46*37*28 cm
- DTC073** Canasta de mano Multiusos
 Medidas: 40.5*27*17.5 cm

- | | |
|---|--|
|  | DT8172 Carro Camarista DUST de Lujo con puertas
Compartimiento inferior para guardar charolas
Rodajas con freno. Llantas esquineras para proteger las paredes.
Dos bolsas de lona ahulada (Pueden adquirirse por separado).
Soporte frontal para colocar una aspiradora vertical.
Medidas: Alt. 128*156*57 cm |
|  | CTUE07 Carro camarista estandar Sablón (sin puertas)
Charola superior con divisiones. Tres entrepaños de altura variable.
Dos bolsas de lona ahulada. Llantas con freno.
Medidas: Alt. 100*150*52 cm |
|  | DT8169N Carro camarista DUST modelo BLACK sin puertas.
Charola superior con divisiones. Tres entrepaños de altura variable.
Dos bolsas de lona ahulada con cierre. Llantas con freno.
Soporte frontal de acero para colocar una aspiradora vertical.
Medidas: Alt. 119*146*54 cm |
|  | SBB15NE Carro de servicio Sablón 3 niveles
Charolas con borde. Color negro
Medidas: Alt. 97 cm largo 110 cm ancho 52 cm |
|  | DT8162A Carro utilitario tres niveles DUST. Charolas con borde.
Postes de aluminio que brindan total rigidez a su estructura
Dos contenedores laterales removibles de 10 y 30 lts.
Medidas: 109*43*95 cm |
|  | CD114 Carro de servicio multiusos fabricado en acero inoxidable pulido.
Tres repisas desmontables en acero color negro y una protección de material anti-derrapante. Ruedas de caucho con freno giratorias.
Medidas: 86x54x40cm |
|  | DT8170A Carro conserje DUST con tapa y charolas curva. Colores: Gris y azul.
Capacidad para cargar un bote cilíndrico de 120 lts.
Medidas: 120*56*98cm |
|  | DT8160B Bolsa de repuesto |
|  | DT8180 Carro conserje DUST con tapa. Color negro
El manubrio se pueda cambiar a la parte frontal
Capacidad para cargar un bote cilíndrico de 120 lts.
Medidas: 130*54.5*100 cm |
|  | DTCC007 Carro tijera DUST con bolsa de lona ahulada.
Medidas: 71*66*96 cm
Bolsa de respuesto |
|  | DT12165 Plataforma negra con llantas y manubrio plegable.
Medidas: 94*32*12 cm |
|  | DTE005 Guante de microfibra color verde |
|  | DT1205 Recogedor Lobby con escoba de 95 cm
Medidas: 94*32*12 cm |
|  | DTE006 Jalador WipenDry para vidrios con esponja y bastón telescópico
Medidas: 25x55 cm (long. Max. 98 cm) |
|  | DTE001 Spray Mop con esprea para desinfección de pisos
Bastón de acero y base de polipropileno, mop de microfibra.
Medidas: Ancho 40cm Altura 115cm |
|  | DT1065 Bastón tipo caiman con mechudo 270 gr |
|  | DT10502 Dispensador de toalla interdoblada color blanco
Medidas: 28.5*13*37.5 cm |
|  | DT10521 Dispensador de rollo de papel color humo junior
Medidas: 28*12.5*28.5 cm |
|  | DT10522 Dispensador de rollo de papel color blanco junior
Medidas: 28*12.5*28.5 cm |
|  | A240011 Dispensador de rollo de papel de acero inoxidable pulido.
Medidas: 25*26cm |
|  | DT5002 Extension telescópica aluminio 1.20 m |
|  | DT5003 Extension telescópica aluminio 2.40 m |
|  | DT5005 Extension telescópica aluminio 3.60 m |
|  | DT5010 Extension telescópica aluminio 6.00 m |
|  | DT5012 Extension telescópica aluminio 9.00 m |
|  | DT1260 Silla para bebé con charola abatible 3 posiciones.
Cinturón de seguridad. Material anti-microbiano.
Color gris. |



DT100EH Cambiador de pañales horizontal. Cinturón de seguridad para sujetar al bebé. Abatimiento hacia arriba. Contenedor para toallitas limpiadoras. Material con tratamiento anti-bacterial y anti-hongos. Cinturón de seguridad con hebilla ajustable. Empotrable en pared de baños.
Medidas: Largo 87cm Ancho 44.5cm Alto 39 cm

DT1003V Cambiador de pañales vertical. Cinturón de seguridad para sujetar al bebé. Abatimiento hacia arriba. Contenedor para toallitas limpiadoras. Material con tratamiento anti-bacterial y anti-hongos. Cinturón de seguridad con hebilla ajustable. Empotrable en pared de baños.
Medidas: Largo 81.3 cm Ancho 49.5 cm Alto 75.5 cm



DTS806 Silla plegable para baño. Cinturón de seguridad para sujetar al bebé, abatimiento hacia arriba. Material anti-microbiano.
Medidas: Largo 33.8cm Ancho 30.2cm Alto 39.8cm



CPC430 Charola fabricada en polietileno de media densidad. Capacidad 30 lts. Color negro, azul, verde, amarillo, gris.
Medidas: Alt. 12.0cm Largo 66.0cm ancho 58.0cm



CPC75 Caja estibable cap. 75 lts. fabricada en polietileno de media densidad. Tapa opcional. Colores: Negro, azul, verde, amarillo, gris, blanco.
Medidas: Altura 43.5cm Ancho 43.0cm Fondo 64.5cm

CONTENEDORES PARA PILAS Y BATERIAS



CPB01 Contenedor PROBATTERY con doble compartimiento para pilas y baterías tipo botón o alcalinas. Empotrable en pared.
Medidas: Alto 47.0 Ancho 25.0 Fondo 16.0 cm



CPEB02 Contenedor ECOBATTERY con doble compartimiento para pilas y baterías tipo botón o alcalinas. Empotrable en pared.
Medidas: Alto 45.0 Ancho 24.0 Fondo 12.5cm

TARIMAS Y PLATAFORMAS ANTI-DERRAME



CPTA2 TARIMA ANTI-DERRAME 2
Fabricada en polietileno. Cuenta con rejilla superior acanalada para recolector de líquidos y entradas para utilizarse con montacargas. Capacidad para 2 tambos de 200 lts. Capacidad de retención 87 lts. Dos tapones para drenado.
Medidas: Largo 133.0 cm Ancho 71.5 cm Alto 25.5 cm



CPTA4 TARIMA ANTI-DERRAME 4
Fabricada en polietileno. Cuenta con rejilla superior acanalada para recolector de líquidos y entradas para utilizarse con montacargas. Capacidad para 4 tambos de 200 lts. Capacidad de retención 150 lts. Dos tapones para drenado.
Medidas: Largo 135.0 cm Ancho 135.0 cm Alto: 30.5 cm



CPPA1 PLATAFORMA ANTI-DERRAME 1
Fabricada en polietileno. Cuenta con rejilla superior acanalada para recolector de líquidos. Capacidad para 1 tambor de 200 lts. Capacidad de retención 35 lts.
Medidas: Largo 66.0 cm Ancho 66.0 cm Alto 15.5 cm



CPPA2 PLATAFORMA ANTI-DERRAME 2
Fabricada en polietileno. Cuenta con rejilla superior acanalada para recolector de líquidos. Tapón para drenado. Capacidad para 2 tambos de 200 lts. Capacidad de retención 87 lts.
Medidas: Largo 133.0 cm Ancho 66.0 cm Alto 15.5 cm



CPPA4 PLATAFORMA ANTI-DERRAME 4
Fabricada en polietileno. Cuenta con rejilla superior acanalada para recolector de líquidos. Tapón para drenado. Capacidad para 4 tambos de 200 lts. Capacidad de retención 160 lts.
Medidas: Largo 133.0 cm Ancho 133.0 cm Alto 19.0 cm



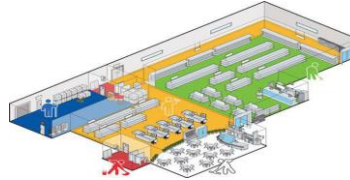
PPTA20 TARIMA CERRADA
PPTA21 TARIMA CALADA
Fabricadas en polietileno de alta densidad. Reforzadas con 3 barras de acero. Excelente capacidad de carga dinámica y estática. Para uso con montacargas y patín. Habilitada para racks.
Largo 1.20mts Ancho 1.00 mts Altura 15cms

EQUIPO PARA LIMPIEZA
ASPIRADORAS, PULIDORAS, SOPLADORES



- 0150 Aspiradora **DUST 150**: acc 40mm, ac. Inoxidable polvo y agua, capacidad 15lt, motor bypass y accesorios
- 0300 Aspiradora **DUST 300**: acc 40mm, ac. Inoxidable polvo y agua, capacidad 30lt, motor bypass y accesorios
- 0700 Aspiradora **DUST 700**: acc 40mm, ac. Inoxidable polvo y agua, capacidad 70lt, doble motor bypass, manguera de drenado de tanque.
- 0900 Aspiradora **DUST 900**: acc 40mm, polietileno termoformado polvo y agua, capacidad 90lt, doble motor bypass, manguera de drenado de tanque.
- 0536 Mini Soplador de aire **DUST** de una velocidad
- 0534 Soplador de aire **DUST** de tres velocidades con manubrio telescópico y ruedas transportadoras
- MW20 Puidora de pisos **VIPER VENOM 2015** de 20". Motor 1.5 HP 175 rpm. Incluye base porta pad estándar 19" Peso 49.4 Kg.

HERRAMIENTAS DE LIMPIEZA DE ALTO RENDIMIENTO






EN VARIEDAD DE COLORES PARA SISTEMA DE CODIFICACIÓN POR ÁREAS Y EVITAR CONTAMINACIÓN CRUZADA.



- 7104 Jalador con bastón de madera fabricado con lámina de calibre reforzado y hule natural, diseñado para uso intensivo en la industria. (Caja con 12 pzas.)
- 7104BM Jalador con bastón de lámina galvanizada calibre 18 (muy resistente) para uso industrial. (Caja con 12 pzas.)
- 8306 Escoba angular con fibra de PVC, con puntas cardadas y block de polipropileno estructural de gran resistencia, con dos perforaciones para su uso en forma vertical o angular. Con fibra corta y fibra larga. (Caja c/12 pz)
- 4702 Escoba angular fabricada con block de polipropileno estructural con doble perforación roscada para colocar el bastón vertical o angular. Fibras de PBT. **Puede durar hasta 10 veces más** que una escoba convencional. Tiene gran resistencia al calor, por lo que es ideal para trabajar con agua caliente. (Caja con 6).
- 1906FV Bastón de fibra de vidrio 1.50 m de largo. Punta metálica de zinc o punta de plástico de polipropileno reforzada con acero inoxidable. (Caja cn 12)
- 1905M Bastón de madera de pino con punta metálica roscada. 1.50m largo. (Caja con 12)
- 1906A Bastón de aluminio natural. 1.50 m largo. (Caja con 12)

- 
- 8150 Trapeador tradicional para uso doméstico y semi-industrial (400 gr)
- 8175 Trapeador tradicional para uso industrial y limpieza de grandes áreas (600gr).
- 8175E Trapeador tradicional para uso industrial con bastón grueso (600 gr) (caja con 12 pzas.)
- Trapeador intercambiable fabricado con pabulo de fibras mezcladas (algodón 90 %, poliéster 10 %) que brindan excelente absorción y durabilidad. (Caja con 24 pzas.)
Su diseño permite grandes ahorros al reemplazar por separado trapeador o bastón (vendido por separado) al término de su vida útil.
- 8240 300 gr.
- 8250 400 gr.
- Trapeador Healthcare, hilo de rayón tratado químicamente para evitar la proliferación de bacterias en el trapeador. **Ideal para limpieza de guarderías, hospitales y restaurantes.** (Caja con 24 pzas.)
- 8414 400 gr.
- 8418 500 gr.
- 910 Recogedor de plástico reforzado con sistema dual (puede usarse como recogedor tipo lobby de balancín o como recogedor fijo con bastón). Con bastón de aluminio. **Materiales aptos para utilizarse en áreas de alimentos, sin contaminarlos.** (Caja con 6)
- 4312 Cepillos de plancha con mango de plástico sólido y fibra PBT. (Caja con 6)
- 4022 Cepillo angosto para detallado, fibra rígida, mango ergonómico. (Caja con 6)
- 4012 Cepillo ancho recomendado **para áreas pequeñas y partes de maquinaria de difícil acceso.** (Caja con 6)
- 510 Escobillones 21" de longitud total, fabricados con alambre de acero inoxidable, fibra de PBT de 7" de largo y mango de polipropileno, con perforación para colgarse. De diferentes diámetros. (Caja con 6)
- 1110 Cepillo multi-superficies, con block y fibra de polipropileno. Ideal para la industria restaurantera ya que permite tallar fácilmente debajo de los muebles, **facilita el tallado de zoclos.**
- 1108P Fibra de polipropileno rígido color rojo de 2" (5.08 cm) de longitud, ideal para **funciones de tallado agresivo.** (Caja con 12)
- 1408P Fibra de nylon color blanco de 2" (5.08 cm) de longitud, ideal para **lavado de tapicerías y alfombras.** (Caja con 16)
- 3205 Fibra de PVC suave de 1 3/4" (4.44 cm) de longitud. Se recomienda para **lavado de superficies delicadas y cristales.** (Caja con 12)
- 4402 Cepillo Comfort Grip ergonómico, con fibra de PBT, ideal para usarse en **mesas de trabajo y mostradores de acero inoxidable** que tienen contacto directo con alimentos. (Caja con 6)
- 3103 Cepillo fibra rizada de polipropileno rígido. Recomendado para el **lavado de ollas y sartenes**, contenedores de plástico, llantas y rines de automóviles, cuartos de baño de hoteles, entre otros. (Caja c/6 pzas)
- 4632 Cepillo de polipropileno sólido con canales para flujo de líquidos y fibras rizadas de PBT rígido. **Ideal para el lavado de botas** previo al ingreso a plantas procesadoras de alimentos. (Caja con 4)
- 5003 Brochas con fibra de PBT suave **ideal para la industria de panificación** y áreas de procesos de alimentos en general. (Caja con 12)
- 5001 **Pinceles sanitarios** con fibra suave de PBT **ideales para la industria de panificación** de manufactura de alimentos en general. (Caja con 12)
- 9201 Espátula multiusos de polipropileno para remover sustancias varias en superficies planas, mesas de trabajo, cubiertas y bandas transportadoras. **Los materiales con los que está fabricada cumplen con los requisitos para estar en contacto con alimentos.** (Caja c/12)
- 9203 Espátula multiusos con mango de polipropileno y hoja flexible de acero inoxidable, para retirar partículas pegadas en superficies duras. (Caja con 12)
- 4901 **Cepillo para manos y uñas.** Block de polipropileno y fibras de PBT (Caja con 12)

-  4102 Escobetas con block de plástico estructural y fibra rizada de PBT de rigidez media, de 4.44 cm de longitud. El mango largo resulta muy útil **para el lavado en áreas de difícil acceso o cuando hay que lavar partes de maquinaria en movimiento donde la integridad del usuario pueda ponerse en riesgo** (una situación muy común en plantas procesadoras de alimentos). (Caja con 6)
-  4572 **Cepillo para tallar juntas de azulejos en muros y pisos**, con dos perforaciones para usarse con bastón o de forma manual. Block de polipropileno y fibra de PBT de alta rigidez. (Caja c/4 pzas.)
-  WPEX05 Tubo de extensión, con punta cónica que incluye rosca, de 4 secciones. **Se extiende hasta 5m y permite realizar trabajos en grandes alturas** sin arriesgar la integridad del operario. Los materiales con los que esta herramienta se fabrica son de gran resistencia y durabilidad. Al ser fabricado en 4 secciones, este tubo es muy práctico ya que su almacenamiento y manejo son sencillos. Sin duda, muy recomendable este tubo de extensión como la mejor opción en el mercado.
-  T00300 Jalador PULEX® para limpieza de vidrios. Fabricado en acero inoxidable, con hoja de hule de alta calidad y mango ergonómico con perforación **para fijar el bastón con punta cónica. Estos jaladores son la opción más popular entre los profesionales en limpieza de vidrios por su excelente desempeño.** Posterior a la compra, se pueden adquirir únicamente los hules de repuesto, haciendo de ésta una herramienta que durará por siempre. Disponibles en 3 medidas (30, 45 y 55 cm).
-  3703 Fabricado con block de madera tropical de alta resistencia y fibra de lechuguilla de baja rigidez (materiales 100% biodegradables). **Recomendado para limpieza de polvos finos en mesas y bancos de trabajo.** (Caja con 12)
-  1136 Fibra de polipropileno rígido color rojo de 3" de longitud (7.62 cm) **recomendada para barrido de polvos gruesos y para tallar.** (Caja con 4)
-  1136T Otra opción en fibra de polipropileno, de color marrón, rizada, y con una rigidez menor a la de nuestra opción en polipropileno color rojo. Esta serie de cepillos ha sido desarrollada **para un barrido general** más eficiente. Su capacidad de tallado es un poco menor pero aún puede ser utilizado con este propósito. (Caja con 4)
-  1236-4 Esta opción de cepillos de palmyra, con mayor longitud de fibra 4" (10.16 cm), permite un mejor barrido con menor esfuerzo físico y su durabilidad es mucho mayor. Ideal para el barrido de calles y **estacionamientos.** (Caja con 6)
-  1336 Fibra lechuguilla natural de 3" (7.62 cm) de longitud. Esta fibra tiene aplicaciones diversas entre las cuales se encuentra el **barrido de polvos finos y la aplicación de impermeabilizantes.** Esta fibra resiste el contacto con ácidos y las temperaturas altas no le afectan. (Caja c/4)
-  1336K Fibra lechuguilla pigmentada en color negro que otorga una mejor apariencia a estos cepillos, el color negro esconde muy bien la suciedad y ofrece una mejor presentación **(recomendado para áreas de tráfico permanente,** donde se requiere siempre de una buena apariencia tanto del área como de las herramientas de limpieza). (Caja con 4)
-  1224P Cepillo fabricado con fibra palmyra (fibra natural 100 % biodegradable) de 3" (7.62 cm) de longitud, muy popular **para barrer polvos gruesos (arena, por ejemplo) y útil en zonas costeras por la gran resistencia de la fibra a pisos con alta temperatura y la resistencia a la humedad del block.** (Caja con 12)
-  1324P Fibra de lechuguilla natural de 3" (7.62 cm) de longitud, popular para el barrido de polvos finos y aplicación de impermeabilizantes. **Útil en exteriores por la resistencia de la fibra a superficies con alta temperatura y en labores que involucren ácidos ya que tanto la fibra como el block soportan el contacto con ellos.** (Caja con 12)
-  1810B **Ideal para lavar autobuses, camiones y cajas de trailer,** ya que sus dos niveles de fibra permiten alcanzar superficies altas sin perder el ángulo de contacto de la fibra. (Caja con 2)
-  DECKL-12 Cepillo fabricado con fibra rizada de polipropileno y block de madera tropical de alta resistencia con una perforación roscada de 3/4" y otra perforación para bastón con punta cónica. **Recomendado para limpieza de cubierta de barcos y pisos en general.** (Caja con 12)
-  Variedad de fundas para MOPS fabricadas 100% algodón de grueso calibre, bases metálicas tradicionales y bases metálicas intercambiables. La relación precio-durabilidad es la mejor en el mercado.